







1) Quels types de déchets avez-vous?	Précisez...	Estimation du volume par semaine en m ³ (exemples : un petit utilitaire = 2m ³ , un bac = 660 L = 0,6m ³)	Fréquence d'enlèvement ou de dépôt déchets par mois (par exemple : 2 fois par mois.)					Que faites-vous de ces déchets? (cochez la ou les cases correspondantes)					
			1 fois	2 fois	3 fois	4 fois	Plus, précisez :	Bacs à Ordures Ménagères	Compostage	Déchetterie	Collecte sélective	Collecteur privé	Autres, Précisez :
													
DEEE (Déchets d'équipement électrique et électronique) 	<input type="checkbox"/> Batteries, piles, accumulateurs	<input type="text"/> m ³	<input type="checkbox"/>	<input type="checkbox"/>	<input type="checkbox"/>	<input type="checkbox"/>	<input type="checkbox"/>	<input type="checkbox"/>	<input type="checkbox"/>	<input type="checkbox"/>	<input type="checkbox"/>	<input type="checkbox"/>	<input type="text"/>
	<input type="checkbox"/> Lampes, néons	<input type="text"/> m ³	<input type="checkbox"/>	<input type="checkbox"/>	<input type="checkbox"/>	<input type="checkbox"/>	<input type="checkbox"/>	<input type="checkbox"/>	<input type="checkbox"/>	<input type="checkbox"/>	<input type="checkbox"/>	<input type="checkbox"/>	<input type="text"/>
	<input type="checkbox"/> GEM froid (gros électroménager froid = réfrigérateurs, climatiseurs...)	<input type="text"/> m ³	<input type="checkbox"/>	<input type="checkbox"/>	<input type="checkbox"/>	<input type="checkbox"/>	<input type="checkbox"/>	<input type="checkbox"/>	<input type="checkbox"/>	<input type="checkbox"/>	<input type="checkbox"/>	<input type="checkbox"/>	<input type="text"/>
	<input type="checkbox"/> GEM hors froid (lave-linge, lave-vaisselle, four...)	<input type="text"/> m ³	<input type="checkbox"/>	<input type="checkbox"/>	<input type="checkbox"/>	<input type="checkbox"/>	<input type="checkbox"/>	<input type="checkbox"/>	<input type="checkbox"/>	<input type="checkbox"/>	<input type="checkbox"/>	<input type="checkbox"/>	<input type="text"/>
	<input type="checkbox"/> Ecrans (téléviseurs, ordinateurs...)	<input type="text"/> m ³	<input type="checkbox"/>	<input type="checkbox"/>	<input type="checkbox"/>	<input type="checkbox"/>	<input type="checkbox"/>	<input type="checkbox"/>	<input type="checkbox"/>	<input type="checkbox"/>	<input type="checkbox"/>	<input type="checkbox"/>	<input type="text"/>
	<input type="checkbox"/> Petits appareils en mélange (PAM = aspirateurs, friteuses, bouilloires...)	<input type="text"/> m ³	<input type="checkbox"/>	<input type="checkbox"/>	<input type="checkbox"/>	<input type="checkbox"/>	<input type="checkbox"/>	<input type="checkbox"/>	<input type="checkbox"/>	<input type="checkbox"/>	<input type="checkbox"/>	<input type="checkbox"/>	<input type="text"/>

2) Si vous n'avez pas mis de croix dans la case « collecteur privé » à la question précédente :

Pour quelles raisons n'avez-vous jamais fait appel à un collecteur privé ? (entreprise spécialisée collectant les déchets directement en entreprise)

- coût
 Qualité du service
 Distance (par ex. pour le compostage)
 Autres, précisez :
- Difficulté transport/collecte
 Méconnaissance collecteurs/filières
 -

3) Quelles sont vos attentes vis-à-vis de votre Communauté de Communes / Biovallée® en matière de gestion des déchets ?

4) Souhaitez-vous être contacté afin de mettre en œuvre des actions pour diminuer et valoriser vos déchets?

oui non

Si oui, merci d'indiquer :

Une personne ressource

Ses coordonnées

5) Dans le cadre de votre activité professionnelle, seriez vous preneurs de matières premières de substitution (cartons broyés, déchets verts broyés, plastiques recyclés) ou en énergie issue des déchets (méthanisation, granulés de bois?) oui non

Si oui, lesquelles

Nom de l'entreprise

Nature de l'activité

Nombre d'employés

Commune de l'entreprise

Commune de la déchetterie fréquentée

Nous vous remercions d'avoir consacré du temps pour répondre à ce questionnaire.

Valider le questionnaire

Une fois que vous aurez cliqué sur le bouton « valider le questionnaire », une fenêtre va s'ouvrir vous permettant de nous retourner vos réponses dans un mail.